

STIMULAN®

GUÍA DE PREPARACIÓN DE STIMULAN Rapid Cure

Solución de mezcla proporcionada

Debe utilizar la solución de mezcla que se proporciona en el kit. No añada ningún otro líquido.

- 

1

Vacíe **STIMULAN Rapid Cure** en polvo en el recipiente de mezcla estéril provisto
- 

2

Añada la solución de mezcla y mezcle cuidadosamente hasta obtener una pasta suave (aproximadamente 30 segundos)
- 

3

Aplique la mezcla en el molde inmediatamente
- 


Deje la pasta reposar por lo menos 8 minutos desde la mezcla. Doble el molde para sacar las perlas

Advertencia: el uso simultáneo de antibióticos suministrados localmente podría afectar al tiempo de fraguado como se demuestra a continuación en 10cc de **STIMULAN Rapid Cure**. La práctica de mezclado de antibióticos con el dispositivo **STIMULAN Rapid Cure** no ha sido evaluada por ninguna autoridad europea competente de medicamentos y está considerada como una indicación no autorizada conforme a las especificaciones del medicamento y del dispositivo. Realizar esta práctica corre por cuenta y riesgo del cirujano / profesional sanitario.


Mezcla de antibióticos en polvo y líquidos.

Cuando se utilicen antibióticos líquidos, la solución de mezcla proporcionada en el kit no debe utilizarse.


Vancomicina* (en polvo) 1g y gentamicina* (líquida) 240mg NO UTILICE LA SOLUCIÓN DE MEZCLA PROPORCIONADA

- 


1

1g vancomicina en polvo
- 

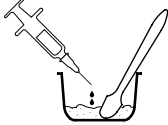
2

3 ampollas de 80mg de gentamicina líquida (6ml)
- 


3

Introduzca 6ml de gentamicina líquida en una jeringuilla
- 


4

Añada vancomicina en polvo a **STIMULAN Rapid Cure** en polvo y prosiga con su mezclado
- 

5


Añada los 6ml de gentamicina líquida a los polvos ya mezclados de **STIMULAN Rapid Cure** y vancomicina y mezcle durante 30 segundos
- 

6


Aplique la mezcla en el molde inmediatamente
- 

Tiempo de fraguado de 3 a 5 minutos


Vancomicina* (en polvo) 1g y tobramicina* (líquida) 240mg NO UTILICE LA SOLUCIÓN DE MEZCLA PROPORCIONADA

- 


1

1g vancomicina en polvo
- 

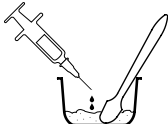
2

3 ampollas de 80mg de tobramicina líquida (6ml)
- 

3

Introduzca 6ml de tobramicina líquida en una jeringuilla
- 


4

Añada vancomicina en polvo a **STIMULAN Rapid Cure** en polvo y prosiga con su mezclado
- 

5

Añada los 6ml de tobramicina líquida a los polvos ya mezclados de **STIMULAN Rapid Cure** y vancomicina y mezcle durante 30 segundos
- 

6

Aplique la mezcla en el molde inmediatamente
- 

Tiempo de fraguado de 4 a 7 minutos

Antibióticos en polvo

Debe utilizar la solución de mezcla que se proporciona en el kit. No añada ningún otro líquido.

Vancomicina * (en polvo) 1g




1g vancomicina en polvo

1



Añada vancomicina en polvo a **STIMULAN Rapid Cure** en polvo y prosiga con su mezclado

2



Añada la solución de mezcla de **STIMULAN Rapid Cure** y mezcle durante 30 segundos

3



Aplique la mezcla en el molde inmediatamente



Tiempo de fraguado de 2 a 5 minutos

Antibióticos en polvo con tiempos de fraguado prolongados

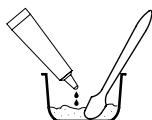
Algunos antibióticos podrían prolongar el tiempo de fraguado de manera considerable. La siguiente técnica garantiza un tiempo de fraguado más rápido.

Tobramicina * (en polvo) 1.2g



1.2g tobramicina en polvo

1



Añada la solución de mezcla de **STIMULAN Rapid Cure** y mezcle durante 40 segundos

2



Añada tobramicina en polvo a **STIMULAN Rapid Cure** en polvo y mezcle durante 30 segundos

3



Aplique la mezcla en el molde inmediatamente



Tiempo de fraguado de 10 a 20 minutos

Antibióticos líquidos

Cuando se usen antibióticos líquidos, la solución de mezcla proporcionada en el kit no debe utilizarse.

Gentamicina* (líquida) 240mg

NO UTILIZE LA SOLUCIÓN DE MEZCLA PROPORCIONADA



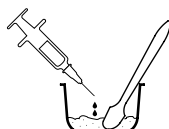
3 ampollas de 80mg de gentamicina líquida (6ml)

1



Introduzca 6ml de gentamicina líquida en una jeringuilla

2



Añada los 6ml de gentamicina líquida a **STIMULAN Rapid Cure** en polvo y mezcle durante 30 segundos

3



Aplique la mezcla en el molde inmediatamente



Tiempo de fraguado de 3 a 5 minutos

Tobramicina* (líquida) 240mg

NO UTILIZE LA SOLUCIÓN DE MEZCLA PROPORCIONADA



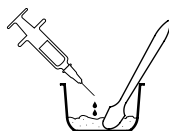
3 ampollas de 80mg de tobramicina líquida (6ml)

1



Introduzca 6ml de tobramicina líquida en una jeringuilla

2



Añada los 6ml de tobramicina líquida a **STIMULAN Rapid Cure** en polvo y mezcle durante 30 segundos

3



Aplique la mezcla en el molde inmediatamente



Tiempo de fraguado de 5 a 15 minutos

CE 0088

*Fuente: Hospira

Es responsabilidad del especialista decidir el tipo y la cantidad de antibiótico empleado.

Este catálogo puede contener el uso de **STIMULAN** o técnicas que van más allá de la autorización / aprobación actual concedida por la autoridad reguladora competente. Para obtener más información, póngase en contacto con su representante local.

©2017, Biocomposites y **STIMULAN** son marcas registradas de Biocomposites Ltd. Todos los derechos reservados. No está autorizada la copia, reproducción, distribución o reedición sin el permiso expreso y por escrito del propietario, Biocomposites Ltd.

Patentes concedidas: GB2367552, EP 1204599 B1, US 6780391, EP 2594231 B1, US 8883063, CN ZL201210466117.X, GB2496710 / Patentes pendientes: GB1502655.2, EP 16154210.5, US 15/040075, CN 201610089710.5, US 15/288328.

MA0050R2 No está autorizada su distribución en EE.UU.